

## ❖ جلسات آنلاین چیست؟

در این سامانه شما می توانید از ارائه دهندگان خدمات کلاس مجازی (دیتاسنتر) سرور را تهیه کرده و با وارد کردن اطلاعات آن، جلسات آنلاین کلاس ها و جلسات آزاد خود را در بستر برنامه های ادوب کانکت یا بیگ بلو باتن برگزار کنید.

## ❖ چگونه سرور کلاس آنلاین را ایجاد کنید؟

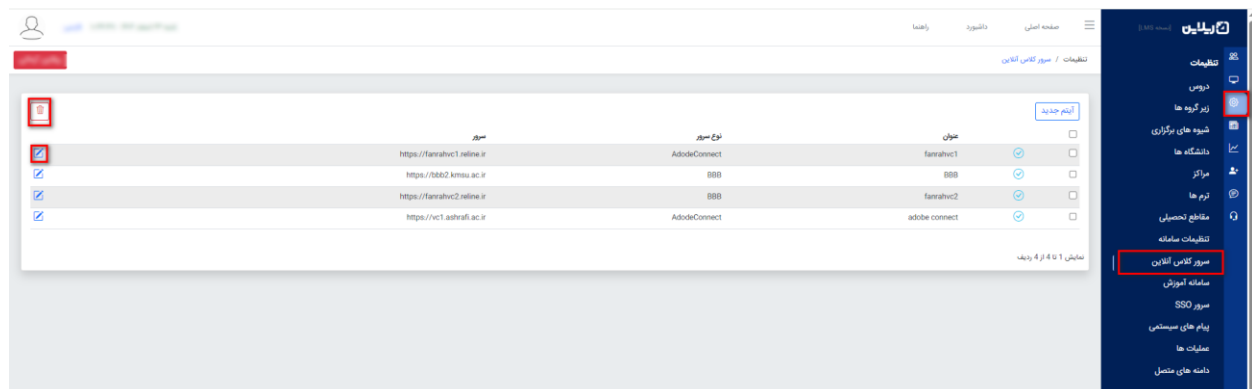
در منوی تنظیمات سامانه، زیر منوی سرور کلاس آنلاین را انتخاب کنید. روی گزینه آیتم جدید زده، عنوان را وارد می کنید. سپس نوع سرور را از بین ادوب کانکت یا بیگ بلو باتن انتخاب می کنید. بعد از آن آدرس سرور (دامنه سرور کلاس مجازی)، نام کاربری و کلمه عبور را وارد می کنید و انتشار آن را فعال می کنید تا بتوانید از آن جهت برگزاری جلسات آنلاین خود استفاده کنید.

در نهایت ذخیره تغییرات را می زنید.

از طریق کلیک روی آیکن ویرایش می توانید اطلاعات سرور کلاس آنلاین را ویرایش کنید.

برای حذف سرور مورد نظر، از طریق انتخاب سرور، می توانید آن را حذف کنید.

**نکته:** ادوب کانکت یا بیگ بلو باتن سامانه هایی مجزا از سامانه ریلاین می باشند و در صورت وجود پرسش یا مشکل باید با دیتاسنتر آنها تماس حاصل فرمایید.



سرور	نوع سرور	حساب	وضعیت
https://fanahvc1.reline.ir	AdobeConnect	fanahvc1	<input type="checkbox"/>
https://bba62.kmsu.ac.ir	BBB	BBB	<input checked="" type="checkbox"/>
https://fanahvc2.reline.ir	BBB	fanahvc2	<input checked="" type="checkbox"/>
https://vc1.astraft.ac.ir	AdobeConnect	adobe connect	<input checked="" type="checkbox"/>

## آیتم جدید

عنوان	نوع سرور
<input type="text"/>	<input type="text" value="Adobe Connect"/>
سرور بدون علامت / در انتها	نام کاربری
<input type="text"/>	<input type="text"/>
کلمه عبور	Header
<input type="text"/>	<input type="text"/>
مراکز	
<input type="text"/>	
<input type="checkbox"/> HttpsConnection <input type="checkbox"/> Email address login <input checked="" type="checkbox"/> انتشار	

انصراف

ذخیره تغییرات

## ❖ بروز رسانی اطلاعات کلاس ها و جلسات آنلاین از طریق وب سرویس سامانه آموزشی یا اکسل چگونه است؟

**ایجاد گروهی کلاس ها:** در این مرحله بعد از بارگذاری اطلاعات مدرسین، دروس مدرسین، اطلاعات دانشجویان و دروس دانشجویان، از منوی سمت راست وارد کلاس و سپس زیر منوی کلاس ها شوید ( یا آیتم کلاس ها از داشبورد) و روی ایجاد گروهی کلاس ها کلیک می کنید و بعد از تایید منتظر می مانید تا اطلاعات به سامانه منتقل شوند.

صفحه اصلی داشبورد راهنما

بکشه ۱۳ اردیبهشت ۱۴۰۵ ۱۱:۴۴:۲۲

بلاگین آرمان

کلاس ها

کد کلاس: انتخاب دانشگاه / دانشگاه / انتخاب مرکز / دانشگاه / انتخاب ترم: انتخاب درس / انتخاب مقطع / انتخاب نحوه برگزاری / انتخاب زیر گروه / انتخاب مقطع / لینک

ایتم جدید ایجاد گروهی کلاس ها دریافت در فرمت اکسل ویرایش گروهی ایجاد گروهی کلاس های آنلاین در سرور

نام	شماره	دانشگاه	مرکز / دانشکده	ترم	درس	زیر گروه	مقطع تحصیلی	مدیر	دانشجو
✓	15904	دانشگاه کارپوری		4042		4	نامشخص		1
✓	15903	دانشگاه کارپوری		4042		4	کارپوری		4
✓	15902	دانشگاه کارپوری		4042		همه زیر گروه ها	نامشخص		0
✓	15901	دانشگاه کارپوری		4042		99	نامشخص		2
✓	15900	دانشگاه کارپوری		4042		9	نامشخص		12
✓	15899	دانشگاه کارپوری		4042		1	نامشخص		12
✓	15898	دانشگاه کارپوری		4042		8	نامشخص		22
✓	15897	دانشگاه کارپوری		4042		99	نامشخص		3

مرحله بعدی وارد کردن برنامه هفتگی جلسات آنلاین می باشد.

### • ورود برنامه جلسات آنلاین کلاس ها از طریق بارگذاری از سامانه آموزش:

در این مرحله از منوی سمت راست قسمت کلاس ها روی زیر منوی جلسات آنلاین کلیک کرده و سپس روی بارگذاری از سامانه آموزش کلیک می کنید. عنوان دانشگاه، مرکز یا دانشکده، ترم، تاریخ شروع ترم و تعداد هفته های برگزاری جلسات را وارد کرده و روی تایید کلیک می کنید و منتظر می مانید تا اطلاعات منتقل شوند.

صفحه اصلی داشبورد راهنما

بکشه ۱۳ اردیبهشت ۱۴۰۵ ۱۱:۵۰:۰۸

بلاگین آرمان

کلاس ها / جلسات آنلاین

از: انتخاب دانشگاه / دانشگاه / انتخاب مرکز / دانشگاه / انتخاب ترم: انتخاب درس / انتخاب مقطع / انتخاب نحوه برگزاری / انتخاب زیر گروه / انتخاب مقطع / لینک

این گزارش به یک هفته ای محدود شده است. برای جستجوی سواره بیشتر محدوده تاریخ را تعیین نمایید

ورود برنامه کلاس های آنلاین با اکسل بارگذاری از سامانه آموزش نمونه برنامه کلاس (هفتگی) نمونه برنامه کلاس (روزانه) دریافت در فرمت اکسل گزارش جلسات برگزار شده امتیاز در اکسل

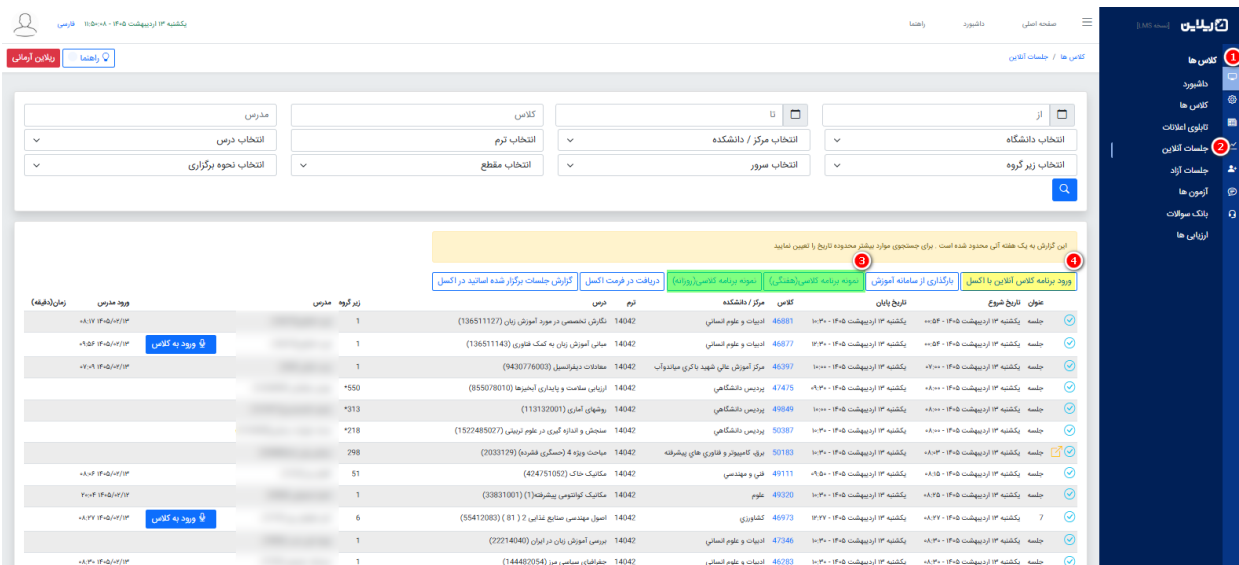
عنوان تاریخ شروع	کلاس	مرکز / دانشکده	ترم	درس	زیر گروه	مدیر	روز مدرس	زمان (دقیقه)
جلسه بکشه ۱۳ اردیبهشت ۱۴۰۵ - ۱۱:۵۴	46881	دانشگاه علم و علوم آسمان	14042	نگارش تخصصی در مورد تاریخ زبان (136511122)	1		۱۳۰۵/۱۴/۱۳	۸:۱۲
جلسه بکشه ۱۳ اردیبهشت ۱۴۰۵ - ۱۱:۵۴	46877	دانشگاه علم و علوم آسمان	14042	مبانی آموزش زبان به کمک فناوری (136511143)	1		۱۳۰۵/۱۴/۱۳	۸:۵۴
جلسه بکشه ۱۳ اردیبهشت ۱۴۰۵ - ۱۱:۵۴	46397	مرکز آموزش عالی شهید باقری مازندران	14042	مطالعات دیرافصل (9430776003)	1		۱۳۰۵/۱۴/۱۳	۸:۱۸
جلسه بکشه ۱۳ اردیبهشت ۱۴۰۵ - ۱۱:۵۴	47475	پروپس دانشگاهی	14042	ارزیابی سلامت و پایداری اجیرها (855078010)	*550		۱۳۰۵/۱۴/۱۳	۸:۵۴
جلسه بکشه ۱۳ اردیبهشت ۱۴۰۵ - ۱۱:۵۴	49849	پروپس دانشگاهی	14042	روپهای آماری (113132001)	*313		۱۳۰۵/۱۴/۱۳	۸:۱۸
جلسه بکشه ۱۳ اردیبهشت ۱۴۰۵ - ۱۱:۵۴	50387	پروپس دانشگاهی	14042	منطق و انداره گیری در علوم تربیتی (1527485027)	*218		۱۳۰۵/۱۴/۱۳	۸:۵۴
جلسه بکشه ۱۳ اردیبهشت ۱۴۰۵ - ۱۱:۵۴	50183	مرکز کامپیوتر و فناوری های پیشرفته	14042	مباحث ویژه 4 (جستجوی فشرده) (2033129)	298		۱۳۰۵/۱۴/۱۳	۸:۱۸
جلسه بکشه ۱۳ اردیبهشت ۱۴۰۵ - ۱۱:۵۴	49111	فنی و مهندسی	14042	مکانیک خاک (424751852)	51		۱۳۰۵/۱۴/۱۳	۸:۵۴
جلسه بکشه ۱۳ اردیبهشت ۱۴۰۵ - ۱۱:۵۴	49320	علوم	14042	مکانیک کوانتومی پیشرفته (1) (33831001)	1		۱۳۰۵/۱۴/۱۳	۸:۵۴
جلسه بکشه ۱۳ اردیبهشت ۱۴۰۵ - ۱۱:۵۴	46973	کشاورزی	14042	اصول مهندسی صنایع غذایی 2 (81) (55412083)	6		۱۳۰۵/۱۴/۱۳	۸:۲۷
جلسه بکشه ۱۳ اردیبهشت ۱۴۰۵ - ۱۱:۵۴	47346	دانشگاه علم و علوم آسمان	14042	بررسی آموزش زبان در ایران (22214048)	1		۱۳۰۵/۱۴/۱۳	۸:۳۰
جلسه بکشه ۱۳ اردیبهشت ۱۴۰۵ - ۱۱:۵۴	46783	دانشگاه علم و علوم آسمان	14042	جغرافیای انسانی مر (144482054)	1		۱۳۰۵/۱۴/۱۳	۸:۳۰
جلسه بکشه ۱۳ اردیبهشت ۱۴۰۵ - ۱۱:۵۴	48868	دانشگاه علم و علوم آسمان	14042	آماری اقتصادی سراسر (131882034)	1		۱۳۰۵/۱۴/۱۳	۸:۱۴

## • ورود برنامه جلسات آنلاین کلاس ها از طریق اکسل:

در این قسمت دو نوع اکسل متناسب با نیاز شما قرار گرفته است.

در صورتی که قصد وارد کردن اطلاعات جلسات آنلاین به صورت روزانه را دارید نمونه اکسل برنامه کلاسی روزانه و در صورتی که تمایل به وارد کردن اطلاعات جلسات آنلاین به صورت هفتگی را دارید نمونه اکسل برنامه کلاسی هفتگی را دریافت کرده و بعد از تکمیل، آن را از قسمت ورود برنامه کلاسی آنلاین با اکسل در سامانه بارگذاری می کنید.

**نکته:** برای زدن تاریخ شروع جلسات، باید تاریخ را از جمعه هفته قبل آن تاریخ وارد کنید. برای مثال اگر شروع کلاس ها از شنبه ۲۳ ماه است باید تاریخ جمعه ۲۲ ماه را برای شروع جلسات انتخاب کنید.



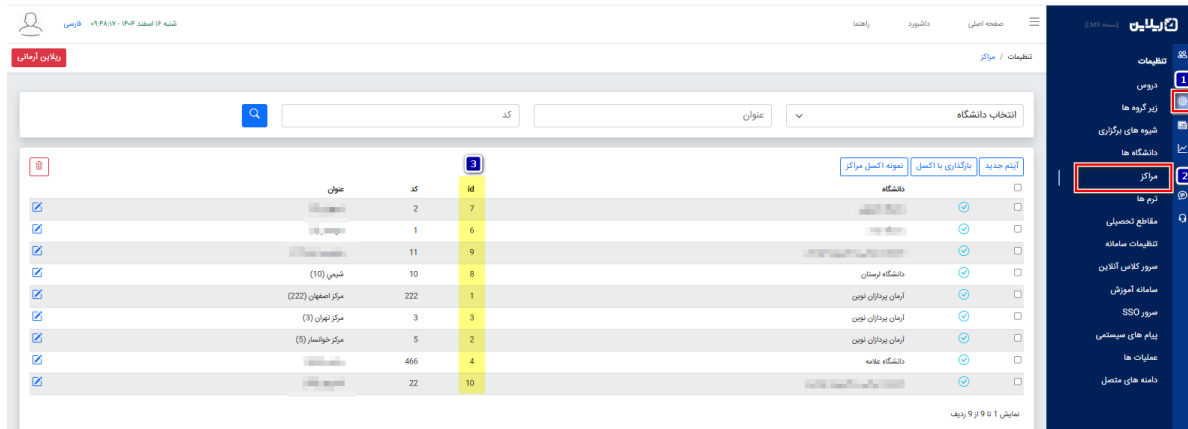
The screenshot shows the Reline.ir web application interface. At the top, there is a navigation bar with the Reline.ir logo and user information. Below the navigation bar, there is a search bar and a menu. The main content area features a form for uploading class schedules, with fields for 'از' (From), 'تا' (To), 'انتخاب دانشگاه' (Select University), 'انتخاب مرکز / دانشکده' (Select Center / Faculty), 'انتخاب ترم' (Select Semester), and 'انتخاب مقطع' (Select Level). Below the form, there is a table of existing classes with columns for 'ردیف' (Row), 'روز شروع' (Start Day), 'روز پایان' (End Day), 'زیرگروه' (Subgroup), 'نام درس' (Course Name), 'مدرس' (Instructor), 'مرکز / دانشکده' (Center / Faculty), 'کلاس' (Class), 'تاریخ پایان' (End Date), and 'تاریخ شروع' (Start Date). The table contains several rows of class data, including course names like 'نگارش تخصصی در مورد آموزش زبان' and 'مسابقات دیفرانسیل'.

## ❖ نحوه لینک دهی به کلاس ها و تقسیم سرور چگونه است و چه کاربردی دارد؟

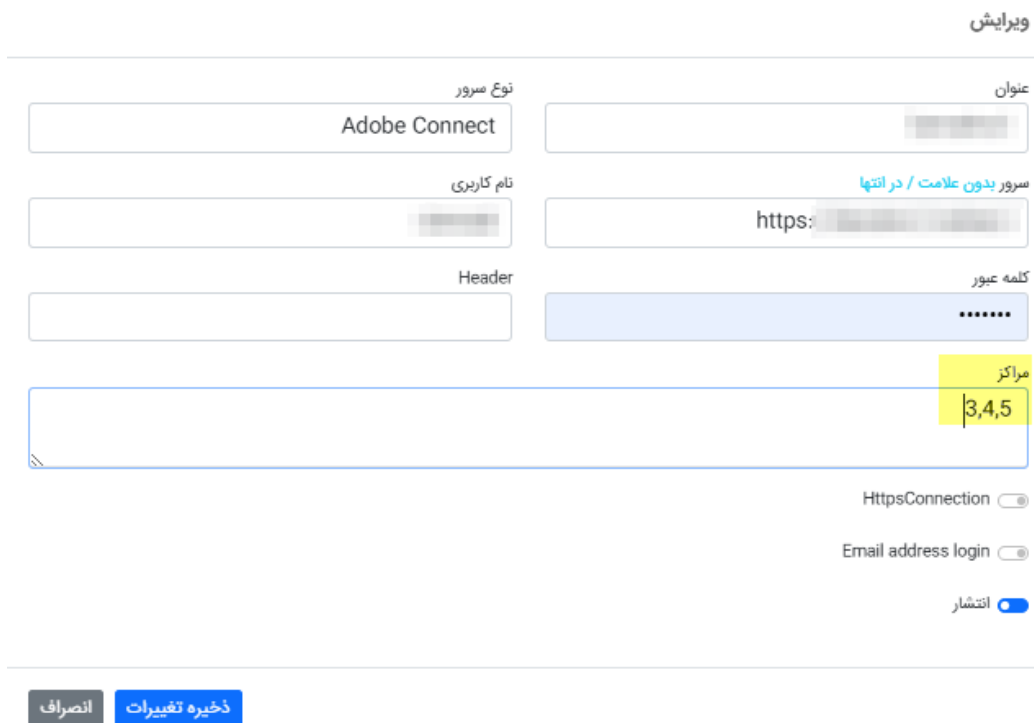
**تقسیم سرور:** در این مدل لینک دهی شما می توانید به صورت اتوماتیک و از طریق انجام یک سری تنظیمات اولیه، لینک های کلاس های خود را ایجاد کرده و خود سامانه با توجه به تعداد کلاس ها در هر بازه زمانی بالانس سرور ها را انجام می دهد تا برای برگزاری کلاس ها و همزمانی ها به مشکل نخورید.

مراحل: در صورتی که یک یا چند سرور داشته باشید:

۱. از منوی تنظیمات => قسمت مراکز، id مراکز را بردارید.

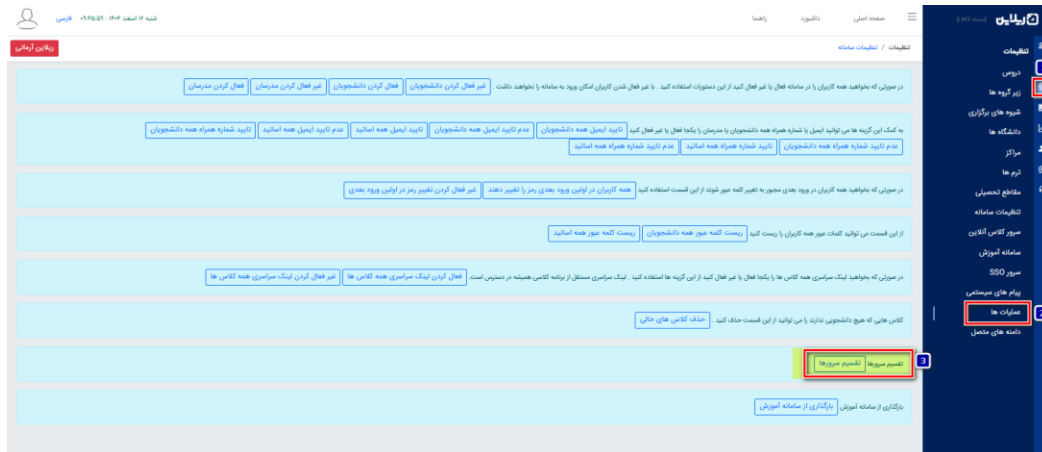


۲. در قسمت تنظیمات => سرور کلاس آنلاین وارد شده و در باکس مراکز، این id ها را به صورت ۱،۲،۳ بزنید.

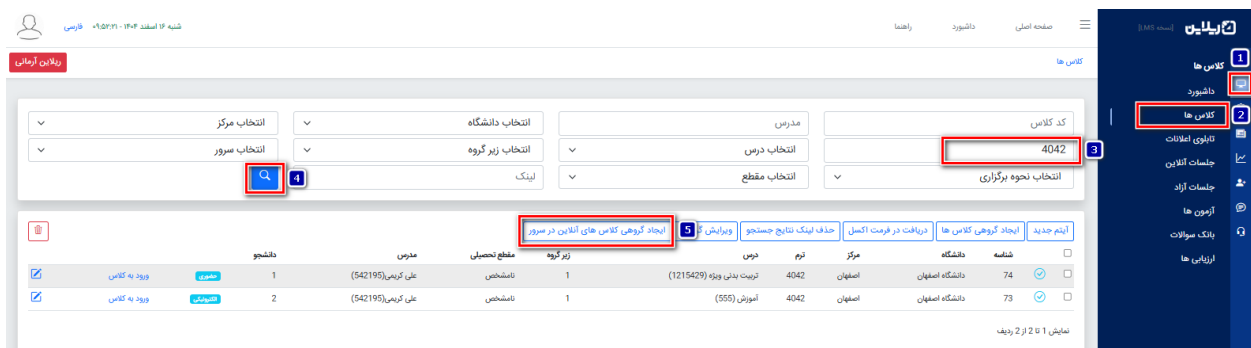


۳. سپس رمز سرور adobe یا big blue button را زده و ذخیره تغییرات می زنید.

۴. بعد از آن در قسمت تنظیمات = عملیات ها = روی تقسیم سرور کلیک کنید و ترم مورد نظر را انتخاب کنید. سامانه به صورت اتوماتیک با توجه به تعداد کلاس ها در هر بازه زمانی، کلاس ها را داخل سرور ها تقسیم و بالانس می کند.



همچنین در صورتی که یک سرور داشته باشید بهتر هست بعد از بارگذاری جلسات آنلاین از سامانه آموزش و یا از طریق اکسل، در قسمت کلاس ها وارد شده و ترم را فیلتر کنید و ایجاد لینک کلاس روی سرور بنزید.



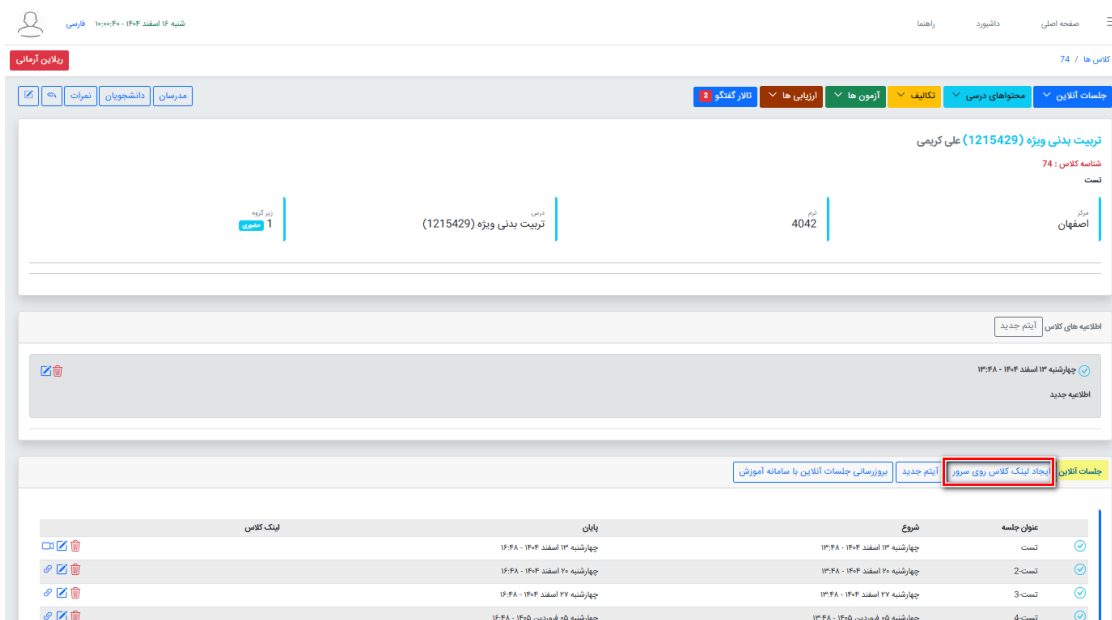
لینک دهی به کلاس ها به صورت مرکز به مرکز: در صورتی که بخواهید مرکز به مرکز لینک دهی را انجام دهید (برای چند سرور بودن هم این کار امکان پذیر است) می توانید در قسمت کلاس ها، زیر منوی کلاس ها، فیلتر های ترم و دانشگاه و مرکز را قرار داده و بعد از آن ایجاد لینک کلاس روی سرور را بنزید و از لیست کشویی

سرور مورد نظر خود را انتخاب کنید و روی ذخیره تغییرات کلیک کنید. بعد از انجام فرآیند لینک دهی، مرکز بعدی را انتخاب کنید و لینک دهی به آن را انجام دهید.



دانشجو	مدرس	مقطع تحصیلی	زیر گروه	درس	ترم	مرکز	دانشگاه	شماره
ورود به کلاس	علی کریمی (542195)	نامشخص	1	تربیت بدنی ویژه (1215429)	4042	اصفهان	دانشگاه اصفهان	74
ورود به کلاس	علی کریمی (542195)	نامشخص	1	آموزشی (555)	4042	اصفهان	دانشگاه اصفهان	73

**لینک دهی به کلاس ها به صورت تکی:** در صورتی که بخواهید به یک کلاس به صورت تکی لینک دهی انجام دهید، در قسمت کلاس ها، روی دکمه ورود به کلاس مربوطه می زنید و بعد در قسمت جلسات آنلاین، ایجاد لینک کلاس روی سرور را می زنید و سرور مورد نظر را انتخاب می کنید. روی ذخیره تغییرات می زنید و لینک دهی انجام می شود.

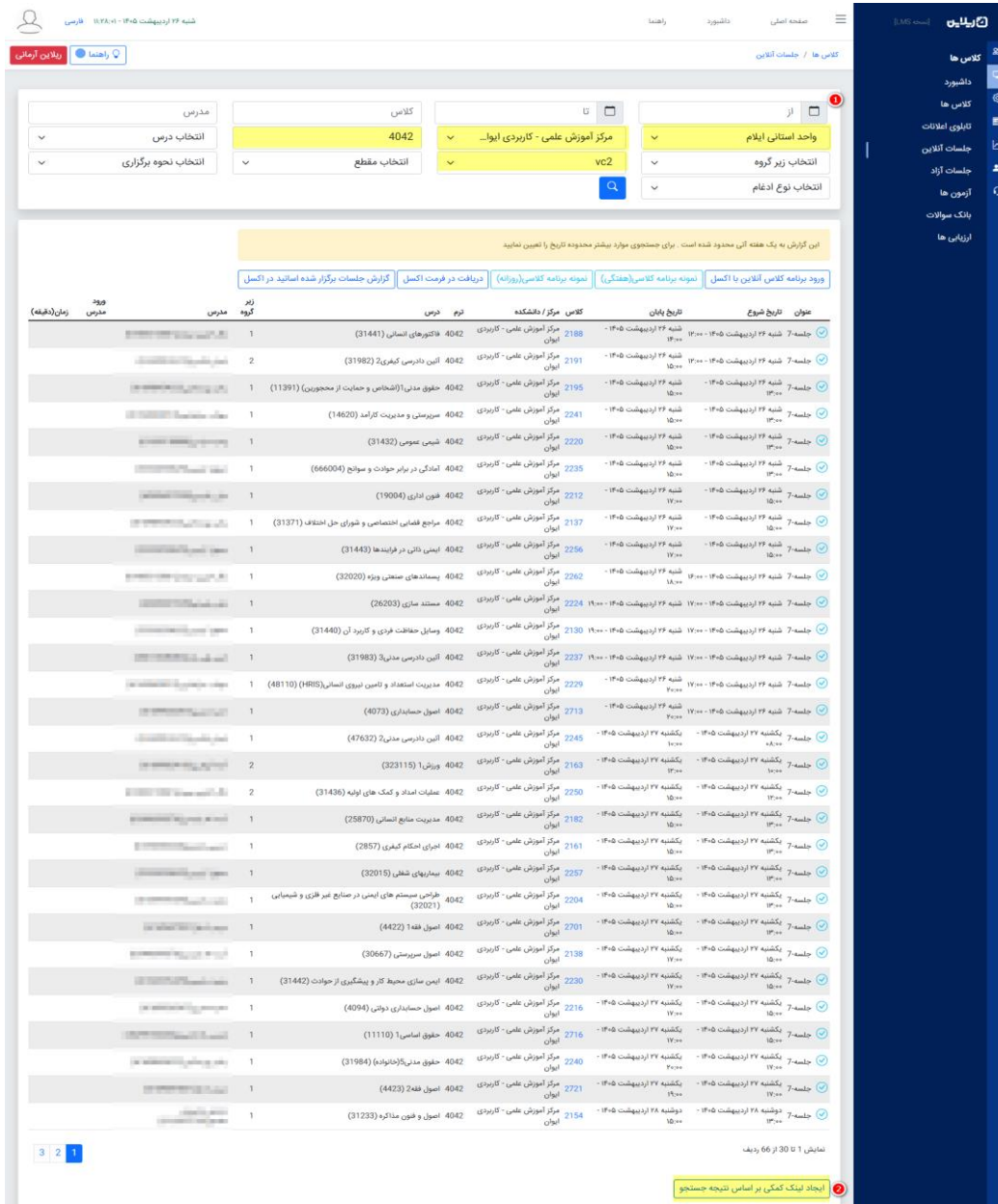


عنوان جلسه	شروع	پایان
تست 1	چهارشنبه ۱۳ اسفند ۱۳۹۸ - ۱۳۹۸	چهارشنبه ۱۳ اسفند ۱۳۹۸ - ۱۳۹۸
تست 2	چهارشنبه ۱۴ اسفند ۱۳۹۸ - ۱۳۹۸	چهارشنبه ۱۴ اسفند ۱۳۹۸ - ۱۳۹۸
تست 3	چهارشنبه ۱۵ اسفند ۱۳۹۸ - ۱۳۹۸	چهارشنبه ۱۵ اسفند ۱۳۹۸ - ۱۳۹۸
تست 4	چهارشنبه ۱۶ فروردین ۱۳۹۸ - ۱۳۹۸	چهارشنبه ۱۶ فروردین ۱۳۹۸ - ۱۳۹۸

**نکته:** در صورتی که لینک دهی کلاسی قبلا انجام شده باشد، دکمه ایجاد لینک کلاس روی سرور به شما نمایش داده نمی شود.

❖ نحوه لینک کمکی دادن به جلسات چگونه است؟

لینک کمکی دادن به جلسات به صورت گروهی: در صورتی که کلاسی با ادوب کانکت یا بیگ بلو باتن باز نشد یا دچار مشکل شده بود می توانید با دسترسی مدیر وارد سامانه شده و در منوی کلاس ها و زیر منوی جلسات آنلاین با فیلتر کردن کلاس های مورد نظر بر اساس مرکز، ترم، دانشگاه، سرور، بازه زمانی و ... می توانید لینک کمکی را به صورت گروهی برای این جلسات بنویسید. این موارد را فیلتر کرده و روی دکمه ایجاد لینک کمکی بر اساس نتیجه جستجو کلیک کنید.



The screenshot shows the Reline.ir interface with a search bar at the top and a table of classes. The table has columns for 'عنوان' (Title), 'تاریخ شروع' (Start Date), 'تاریخ پایان' (End Date), 'کلاس / مرکز / دانشگاه' (Class / Center / University), 'ترم' (Term), 'حرفه' (Major), 'گروه' (Group), 'زیر گروه' (Sub-group), 'مدرس' (Teacher), and 'زمان (دقیقه)' (Duration). The table is filtered to show classes from the 'واحد استانی ایلام' (Ahvaz Provincial Unit) and 'انتخاب زیر گروه' (Selected Sub-group) 'vc2'. A search bar at the bottom right contains the text 'ایجاد لینک کمکی بر اساس نتیجه جستجو'.

عنوان	تاریخ شروع	تاریخ پایان	کلاس / مرکز / دانشگاه	ترم	حرفه	گروه	زیر گروه	مدرس	زمان (دقیقه)
7-جلسه 7-شنبه ۱۴۰۵-۱۴۰۶	۱۳۰۰-۱۴۰۵-۱۴۰۶	۱۴۰۵-۱۴۰۶-۱۴۰۵	مرکز آموزش علمی - کاربردی - ایلام	۴۰۴۲	فناوریهای انسانی (31441)	1	1	...	...
7-جلسه 7-شنبه ۱۴۰۵-۱۴۰۶	۱۳۰۰-۱۴۰۵-۱۴۰۶	۱۴۰۵-۱۴۰۶-۱۴۰۵	مرکز آموزش علمی - کاربردی - ایلام	۴۰۴۲	آیین دادرسی کیفری (31982)	2	1	...	...
7-جلسه 7-شنبه ۱۴۰۵-۱۴۰۶	۱۳۰۰-۱۴۰۵-۱۴۰۶	۱۴۰۵-۱۴۰۶-۱۴۰۵	مرکز آموزش علمی - کاربردی - ایلام	۴۰۴۲	حقوق مدنی (شخصات و حمایت از محجورین) (11391)	1	1	...	...
7-جلسه 7-شنبه ۱۴۰۵-۱۴۰۶	۱۳۰۰-۱۴۰۵-۱۴۰۶	۱۴۰۵-۱۴۰۶-۱۴۰۵	مرکز آموزش علمی - کاربردی - ایلام	۴۰۴۲	سرپرستی و مدیریت کارآمد (14620)	1	1	...	...
7-جلسه 7-شنبه ۱۴۰۵-۱۴۰۶	۱۳۰۰-۱۴۰۵-۱۴۰۶	۱۴۰۵-۱۴۰۶-۱۴۰۵	مرکز آموزش علمی - کاربردی - ایلام	۴۰۴۲	شیمی عمومی (31432)	1	1	...	...
7-جلسه 7-شنبه ۱۴۰۵-۱۴۰۶	۱۳۰۰-۱۴۰۵-۱۴۰۶	۱۴۰۵-۱۴۰۶-۱۴۰۵	مرکز آموزش علمی - کاربردی - ایلام	۴۰۴۲	امادگی در برابر حوادث و سوانح (666004)	1	1	...	...
7-جلسه 7-شنبه ۱۴۰۵-۱۴۰۶	۱۳۰۰-۱۴۰۵-۱۴۰۶	۱۴۰۵-۱۴۰۶-۱۴۰۵	مرکز آموزش علمی - کاربردی - ایلام	۴۰۴۲	فنون اداری (19004)	1	1	...	...
7-جلسه 7-شنبه ۱۴۰۵-۱۴۰۶	۱۳۰۰-۱۴۰۵-۱۴۰۶	۱۴۰۵-۱۴۰۶-۱۴۰۵	مرکز آموزش علمی - کاربردی - ایلام	۴۰۴۲	مراجعات قضایی اختصاصی و شورای حل اختلاف (31371)	1	1	...	...
7-جلسه 7-شنبه ۱۴۰۵-۱۴۰۶	۱۳۰۰-۱۴۰۵-۱۴۰۶	۱۴۰۵-۱۴۰۶-۱۴۰۵	مرکز آموزش علمی - کاربردی - ایلام	۴۰۴۲	آیین دادرسی کیفری (31443)	1	1	...	...
7-جلسه 7-شنبه ۱۴۰۵-۱۴۰۶	۱۳۰۰-۱۴۰۵-۱۴۰۶	۱۴۰۵-۱۴۰۶-۱۴۰۵	مرکز آموزش علمی - کاربردی - ایلام	۴۰۴۲	پسماند های صنعتی ویژه (32020)	1	1	...	...
7-جلسه 7-شنبه ۱۴۰۵-۱۴۰۶	۱۳۰۰-۱۴۰۵-۱۴۰۶	۱۴۰۵-۱۴۰۶-۱۴۰۵	مرکز آموزش علمی - کاربردی - ایلام	۴۰۴۲	مدیریت سائز (26203)	1	1	...	...
7-جلسه 7-شنبه ۱۴۰۵-۱۴۰۶	۱۳۰۰-۱۴۰۵-۱۴۰۶	۱۴۰۵-۱۴۰۶-۱۴۰۵	مرکز آموزش علمی - کاربردی - ایلام	۴۰۴۲	وسایل حفاظت فردی و کاربرد آن (31440)	1	1	...	...
7-جلسه 7-شنبه ۱۴۰۵-۱۴۰۶	۱۳۰۰-۱۴۰۵-۱۴۰۶	۱۴۰۵-۱۴۰۶-۱۴۰۵	مرکز آموزش علمی - کاربردی - ایلام	۴۰۴۲	آیین دادرسی مدنی (31983)	1	1	...	...
7-جلسه 7-شنبه ۱۴۰۵-۱۴۰۶	۱۳۰۰-۱۴۰۵-۱۴۰۶	۱۴۰۵-۱۴۰۶-۱۴۰۵	مرکز آموزش علمی - کاربردی - ایلام	۴۰۴۲	مدیریت استعداد و تامین نیروی انسانی (HRIS) (48110)	1	1	...	...
7-جلسه 7-شنبه ۱۴۰۵-۱۴۰۶	۱۳۰۰-۱۴۰۵-۱۴۰۶	۱۴۰۵-۱۴۰۶-۱۴۰۵	مرکز آموزش علمی - کاربردی - ایلام	۴۰۴۲	اصول حسابداری (4073)	1	1	...	...
7-جلسه 7-شنبه ۱۴۰۵-۱۴۰۶	۱۳۰۰-۱۴۰۵-۱۴۰۶	۱۴۰۵-۱۴۰۶-۱۴۰۵	مرکز آموزش علمی - کاربردی - ایلام	۴۰۴۲	آیین دادرسی مدنی (47632)	1	1	...	...
7-جلسه 7-شنبه ۱۴۰۵-۱۴۰۶	۱۳۰۰-۱۴۰۵-۱۴۰۶	۱۴۰۵-۱۴۰۶-۱۴۰۵	مرکز آموزش علمی - کاربردی - ایلام	۴۰۴۲	ورزش 1 (323115)	2	1	...	...
7-جلسه 7-شنبه ۱۴۰۵-۱۴۰۶	۱۳۰۰-۱۴۰۵-۱۴۰۶	۱۴۰۵-۱۴۰۶-۱۴۰۵	مرکز آموزش علمی - کاربردی - ایلام	۴۰۴۲	تعلقات امداد و کمک های اولیه (31436)	2	1	...	...
7-جلسه 7-شنبه ۱۴۰۵-۱۴۰۶	۱۳۰۰-۱۴۰۵-۱۴۰۶	۱۴۰۵-۱۴۰۶-۱۴۰۵	مرکز آموزش علمی - کاربردی - ایلام	۴۰۴۲	مدیریت منابع انسانی (25870)	1	1	...	...
7-جلسه 7-شنبه ۱۴۰۵-۱۴۰۶	۱۳۰۰-۱۴۰۵-۱۴۰۶	۱۴۰۵-۱۴۰۶-۱۴۰۵	مرکز آموزش علمی - کاربردی - ایلام	۴۰۴۲	انرژی احکام لغوی (2857)	1	1	...	...
7-جلسه 7-شنبه ۱۴۰۵-۱۴۰۶	۱۳۰۰-۱۴۰۵-۱۴۰۶	۱۴۰۵-۱۴۰۶-۱۴۰۵	مرکز آموزش علمی - کاربردی - ایلام	۴۰۴۲	بیمارهای شغلی (32015)	1	1	...	...
7-جلسه 7-شنبه ۱۴۰۵-۱۴۰۶	۱۳۰۰-۱۴۰۵-۱۴۰۶	۱۴۰۵-۱۴۰۶-۱۴۰۵	مرکز آموزش علمی - کاربردی - ایلام	۴۰۴۲	خرس سیستم های ایمنی در صنایع غیر فلزی و شیمیایی (52021)	1	1	...	...
7-جلسه 7-شنبه ۱۴۰۵-۱۴۰۶	۱۳۰۰-۱۴۰۵-۱۴۰۶	۱۴۰۵-۱۴۰۶-۱۴۰۵	مرکز آموزش علمی - کاربردی - ایلام	۴۰۴۲	اصول فقه 1 (4422)	1	1	...	...
7-جلسه 7-شنبه ۱۴۰۵-۱۴۰۶	۱۳۰۰-۱۴۰۵-۱۴۰۶	۱۴۰۵-۱۴۰۶-۱۴۰۵	مرکز آموزش علمی - کاربردی - ایلام	۴۰۴۲	اصول سرپرستی (30667)	1	1	...	...
7-جلسه 7-شنبه ۱۴۰۵-۱۴۰۶	۱۳۰۰-۱۴۰۵-۱۴۰۶	۱۴۰۵-۱۴۰۶-۱۴۰۵	مرکز آموزش علمی - کاربردی - ایلام	۴۰۴۲	ایمن سازی محیط کار و پیشگیری از حوادث (31442)	1	1	...	...
7-جلسه 7-شنبه ۱۴۰۵-۱۴۰۶	۱۳۰۰-۱۴۰۵-۱۴۰۶	۱۴۰۵-۱۴۰۶-۱۴۰۵	مرکز آموزش علمی - کاربردی - ایلام	۴۰۴۲	اصول حسابداری دولتی (4094)	1	1	...	...
7-جلسه 7-شنبه ۱۴۰۵-۱۴۰۶	۱۳۰۰-۱۴۰۵-۱۴۰۶	۱۴۰۵-۱۴۰۶-۱۴۰۵	مرکز آموزش علمی - کاربردی - ایلام	۴۰۴۲	اصول اساسی 1 (11110)	1	1	...	...
7-جلسه 7-شنبه ۱۴۰۵-۱۴۰۶	۱۳۰۰-۱۴۰۵-۱۴۰۶	۱۴۰۵-۱۴۰۶-۱۴۰۵	مرکز آموزش علمی - کاربردی - ایلام	۴۰۴۲	حقوق مدنی (دائره اول) (31984)	1	1	...	...
7-جلسه 7-شنبه ۱۴۰۵-۱۴۰۶	۱۳۰۰-۱۴۰۵-۱۴۰۶	۱۴۰۵-۱۴۰۶-۱۴۰۵	مرکز آموزش علمی - کاربردی - ایلام	۴۰۴۲	اصول فقه 2 (4423)	1	1	...	...
7-جلسه 7-شنبه ۱۴۰۵-۱۴۰۶	۱۳۰۰-۱۴۰۵-۱۴۰۶	۱۴۰۵-۱۴۰۶-۱۴۰۵	مرکز آموزش علمی - کاربردی - ایلام	۴۰۴۲	اصول و فنون مذاکره (31233)	1	1	...	...

سپس سرور مورد نظر را از لیست کشویی انتخاب کرده و در صورتی که به این جلسات قبلا لینک کمکی داده اید و قصد دارید آن لینک حذف شود تیک اگر لینک کمکی دارد حذف شود، را بزنید و روی ذخیره تغییرات کلیک کنید.

#### ایجاد لینک کمکی

**این فرآیند برگشت ناپذیر است لطفا با مدیر سامانه هماهنگ کنید .**  
**عواقب هرگونه اشتباه بر عهده شماست**

این فرآیند روی نتایج جستجو عمل می کند . بنابراین اگر چند سرور در اختیار دارید باید قبلا نسبت به تعیین استراتژی اقدام کرده باشید باید قبلا نسبت به تعیین استراتژی اقدام کرده باشید

- برای ایجاد کلاس ها ارتباط با سرورهای کلاس مجازی برقرار می شود و فرآیند زمانبر خواهد بود .
- اینکار حتما با نظارت کارشناس سرورها انجام پذیرد
- اگر قبلا لینکی برای کلاس تعریف شده باشد از آن کلاس صرفنظر شده و کلاسی برای آن ایجاد نمی شود
- از صحت اطلاعات وارد شده برای سرورها اطمینان حاصل کنید

سرور

vc1

اگر لینک کمکی دارد پاک شود

انصراف















ذخیره تغییرات

**نکته:** در صورت حذف لینک کمکی این جلسه و وجود جلسه ضبط شده، جلسه ضبط شده در دسترس نخواهد بود.

توجه داشته باشید لینک کمکی ای که اختصاص می دهید حتما روی سرور دیگری باشد تا کلاس دوباره دچار مشکل نشود.

لینک کمکی دادن به جلسات به صورت تکی: در صورتی که کلاسی با ادوب کانکت یا بیگ بلو باتن باز نشد یا دچار مشکل شده بود می توانید با دسترسی مدیر وارد کلاس شده و روبه روی جلسه مورد نظر روی گزینه لینک کمکی کلیک کرده و جلسه را به سرور دیگری مرتبط کنید.

توجه داشته باشید لینک کمکی ای که اختصاص می دهید حتما روی سرور دیگری باشد تا کلاس دوباره دچار مشکل نشود.

جلسات آنلاین		ایتم جدید	بروزرسانی جلسات آنلاین یا سامانه آموزش
عنوان جلسه	شروع	پایان	لینک کلاس
مبانی فیزیولوژی انسانی (1215637)	یکشنبه ۱۰ اسفند ۱۴۰۴ - ۱۰:۰۰	یکشنبه ۱۰ اسفند ۱۴۰۴ - ۱۴:۰۰	 
مبانی فیزیولوژی انسانی (1215637) 2	یکشنبه ۱۷ اسفند ۱۴۰۴ - ۱۰:۰۰	یکشنبه ۱۷ اسفند ۱۴۰۴ - ۱۴:۰۰	 
مبانی فیزیولوژی انسانی (1215637)	یکشنبه ۱۶ فروردین ۱۴۰۵ - ۱۰:۰۰	یکشنبه ۱۶ فروردین ۱۴۰۵ - ۱۴:۰۰	 
مبانی فیزیولوژی انسانی (1215637) 2	یکشنبه ۲۳ فروردین ۱۴۰۵ - ۱۰:۰۰	یکشنبه ۲۳ فروردین ۱۴۰۵ - ۱۴:۰۰	 
مبانی فیزیولوژی انسانی (1215637)	دوشنبه ۲۴ فروردین ۱۴۰۵ - ۱۴:۰۰	دوشنبه ۲۴ فروردین ۱۴۰۵ - ۱۴:۰۰	 
مبانی فیزیولوژی انسانی (1215637) 2	دوشنبه ۳۱ فروردین ۱۴۰۵ - ۱۴:۰۰	دوشنبه ۳۱ فروردین ۱۴۰۵ - ۱۴:۰۰	 
مبانی فیزیولوژی انسانی (1215637) 3	دوشنبه ۰۷ اردیبهشت ۱۴۰۵ - ۱۴:۰۰	دوشنبه ۰۷ اردیبهشت ۱۴۰۵ - ۱۴:۰۰	  <a href="#">ورود به جلسه</a>

[جلسات ضبط شده](#) [کپی لینک مهمان](#)

**نکته:** در صورت حذف لینک کمکی این جلسه، جلسه ضبط شده در دسترس نخواهد بود.

### ❖ نحوه حذف لینک جلسات یا کلاس ها به چه صورت است؟

**حذف لینک کلاس ها به صورت گروهی:** در منوی کلاس ها، زیر منوی کلاس ها وارد شوید. ترم و دانشگاه و مرکز و در صورت نیاز سرور مورد نظر را انتخاب کرده و فیلتر کنید. صفحه را پیمایش کرده و در پایین صفحه و زیر اطلاعات کلاس ها دکمه حذف لینک نتایج جستجو را بزنید.



## حذف لینک نتایج جستجو

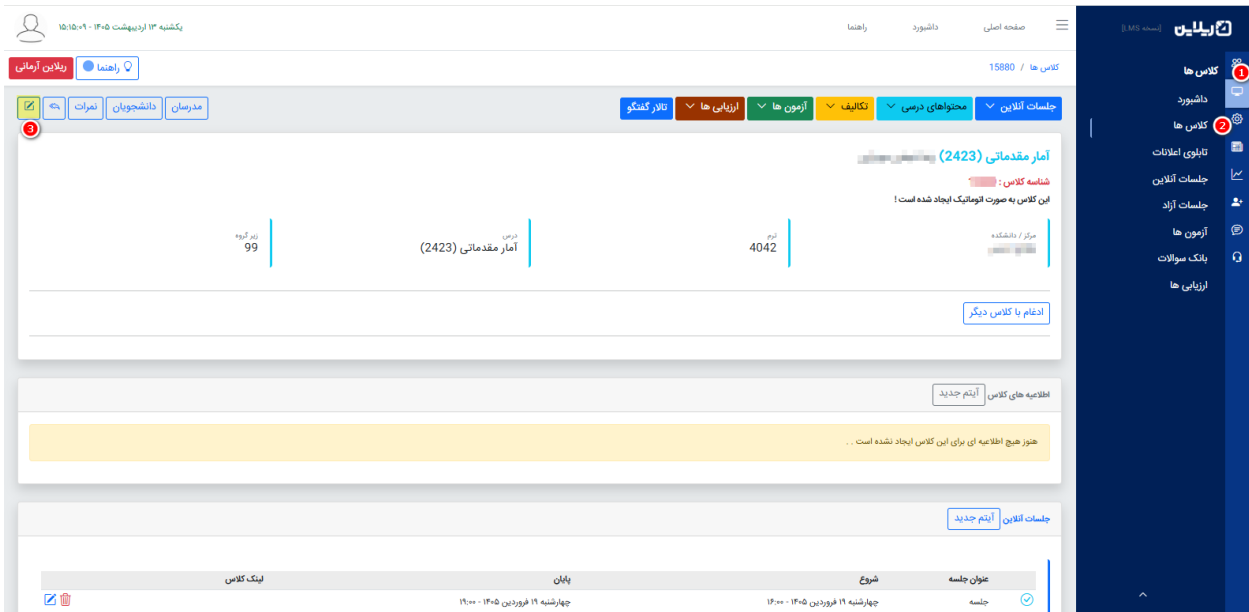
آیا نسبت به حذف این آیتم اطمینان دارید؟

با حذف لینک کلاس کلیه جلسات ضبط شده کلاس هم از دسترس خارج می شوند

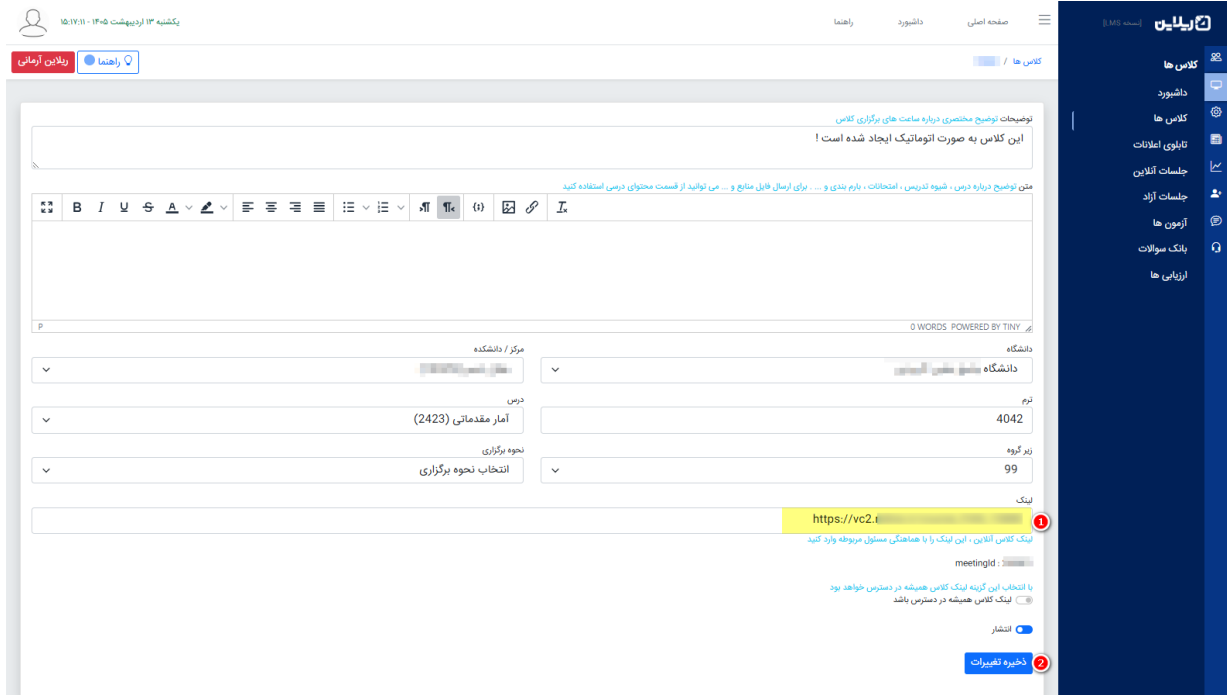
اگر جلسه ضبط شده داشته باشد حذف نشود

[ذخیره تغییرات](#) [انصراف](#)

**حذف لینک کلاس ها به صورت تکی:** در صورتی که بخواهید لینک کلاسی را به صورت دستی پاک کنید باید در قسمت کلاس ها بر اساس فیلترهای جستجو کلاس مورد نظر را یافته و روی ورود به کلاس بزنید. وارد صفحه کلاس شوید. در بالای صفحه سمت چپ، روی گزینه ویرایش بزنید.



در قسمت لینک جلسه، لینکی که قبلا ایجاد شده را انتخاب کرده و حذف کنید. در نهایت روی ذخیره تغییرات بزنید.



یکشنبه ۱۳ اردیبهشت ۱۴۰۲ - ۱۵:۲۲:۱۱

کلاس ها /

نویسندگان توضیح مختصری درباره ساعت های برگزاری کلاس این کلاس به صورت اتوماتیک ایجاد شده است!

متن توضیح درباره درس، شیوه تدریس، امتحانات، بارم بندی و ... برای ارسال فایل منابع و ... می توانید از قسمت محتوای درسی استفاده کنید.

0 WORDS. POWERED BY TINY

مرکز دانشگاه	دانشگاه
درس	ترم
آمار مقدماتی (2423)	4042
نحوه برگزاری	تیرگروه
انتخاب نحوه برگزاری	99

لینک

<https://vc2.i>

لینک کلاس آنلاین، این لینک را با هماهنگی مسئول مربوطه وارد کنید.

meetingId: \_\_\_\_\_

با انتخاب این گزینه لینک کلاس همیشه در دسترس خواهد بود.

لینک کلاس همیشه در دسترس باشد















































انتشار

دخیره تغییرات

## ❖ نحوه نمایش جلسات ضبط شده به چه صورت است؟

در صورتی که مدرس کلاس جلسه را ضبط کرده باشد، در قسمت جلسات آنلاین به شما لینک فایل ها نمایش داده می شود.

برای جلسات ضبط شده کلاس ها و مشاهده آنها دو مسیر وجود دارد. در صفحه کلاس و در قسمت جلسات آنلاین می توانید روی گزینه جلسات ضبط شده بزنید و جلسات را مشاهده کنید. در صورتی که کلاسی لینک کمکی بگیرد، جلسات ضبط شده آن روی به روی همان جلسه و با زدن روی آیکون دوربین به شما نمایش داده می شوند.

لینک کلاس	بایان	شروع	عنوان جلسه
 	سه شنبه ۱۸ فروردین ۱۴۰۵ - ۱۸:۰۰	سه شنبه ۱۸ فروردین ۱۴۰۵ - ۱۶:۰۰	جلسه-۱
 	جمعه ۲۱ فروردین ۱۴۰۵ - ۱۰:۰۰	جمعه ۲۱ فروردین ۱۴۰۵ - ۰۹:۰۰	جلسه-۱
 	سه شنبه ۲۵ فروردین ۱۴۰۵ - ۱۸:۰۰	سه شنبه ۲۵ فروردین ۱۴۰۵ - ۱۶:۰۰	جلسه-۲
 	جمعه ۲۸ فروردین ۱۴۰۵ - ۱۰:۰۰	جمعه ۲۸ فروردین ۱۴۰۵ - ۰۹:۰۰	جلسه-۲
 	سه شنبه ۰۱ اردیبهشت ۱۴۰۵ - ۱۸:۰۰	سه شنبه ۰۱ اردیبهشت ۱۴۰۵ - ۱۶:۰۰	جلسه-۳
 	جمعه ۰۴ اردیبهشت ۱۴۰۵ - ۱۰:۰۰	جمعه ۰۴ اردیبهشت ۱۴۰۵ - ۰۹:۰۰	جلسه-۳
 	سه شنبه ۰۸ اردیبهشت ۱۴۰۵ - ۱۸:۰۰	سه شنبه ۰۸ اردیبهشت ۱۴۰۵ - ۱۶:۰۰	جلسه-۴
 	جمعه ۱۱ اردیبهشت ۱۴۰۵ - ۱۰:۰۰	جمعه ۱۱ اردیبهشت ۱۴۰۵ - ۰۹:۰۰	جلسه-۴
 	سه شنبه ۱۵ اردیبهشت ۱۴۰۵ - ۱۸:۰۰	سه شنبه ۱۵ اردیبهشت ۱۴۰۵ - ۱۶:۰۰	جلسه-۵
 	جمعه ۱۸ اردیبهشت ۱۴۰۵ - ۱۰:۰۰	جمعه ۱۸ اردیبهشت ۱۴۰۵ - ۰۹:۰۰	جلسه-۵
 	سه شنبه ۲۲ اردیبهشت ۱۴۰۵ - ۱۸:۰۰	سه شنبه ۲۲ اردیبهشت ۱۴۰۵ - ۱۶:۰۰	جلسه-۶
 	جمعه ۲۵ اردیبهشت ۱۴۰۵ - ۱۰:۰۰	جمعه ۲۵ اردیبهشت ۱۴۰۵ - ۰۹:۰۰	جلسه-۶
 	سه شنبه ۲۹ اردیبهشت ۱۴۰۵ - ۱۸:۰۰	سه شنبه ۲۹ اردیبهشت ۱۴۰۵ - ۱۶:۰۰	جلسه-۷
 	جمعه ۰۱ خرداد ۱۴۰۵ - ۱۰:۰۰	جمعه ۰۱ خرداد ۱۴۰۵ - ۰۹:۰۰	جلسه-۷
 	سه شنبه ۰۵ خرداد ۱۴۰۵ - ۱۸:۰۰	سه شنبه ۰۵ خرداد ۱۴۰۵ - ۱۶:۰۰	جلسه-۸
 	جمعه ۰۸ خرداد ۱۴۰۵ - ۱۰:۰۰	جمعه ۰۸ خرداد ۱۴۰۵ - ۰۹:۰۰	جلسه-۸
 	سه شنبه ۱۲ خرداد ۱۴۰۵ - ۱۸:۰۰	سه شنبه ۱۲ خرداد ۱۴۰۵ - ۱۶:۰۰	جلسه-۹
 	جمعه ۱۵ خرداد ۱۴۰۵ - ۱۰:۰۰	جمعه ۱۵ خرداد ۱۴۰۵ - ۰۹:۰۰	جلسه-۹
 	سه شنبه ۱۹ خرداد ۱۴۰۵ - ۱۸:۰۰	سه شنبه ۱۹ خرداد ۱۴۰۵ - ۱۶:۰۰	جلسه-۱۰
 	جمعه ۲۲ خرداد ۱۴۰۵ - ۱۰:۰۰	جمعه ۲۲ خرداد ۱۴۰۵ - ۰۹:۰۰	جلسه-۱۰
 	سه شنبه ۲۶ خرداد ۱۴۰۵ - ۱۸:۰۰	سه شنبه ۲۶ خرداد ۱۴۰۵ - ۱۶:۰۰	جلسه-۱۱
 	جمعه ۲۹ خرداد ۱۴۰۵ - ۱۰:۰۰	جمعه ۲۹ خرداد ۱۴۰۵ - ۰۹:۰۰	جلسه-۱۱
 	سه شنبه ۰۲ تیر ۱۴۰۵ - ۱۸:۰۰	سه شنبه ۰۲ تیر ۱۴۰۵ - ۱۶:۰۰	جلسه-۱۲
 	جمعه ۰۵ تیر ۱۴۰۵ - ۱۰:۰۰	جمعه ۰۵ تیر ۱۴۰۵ - ۰۹:۰۰	جلسه-۱۲

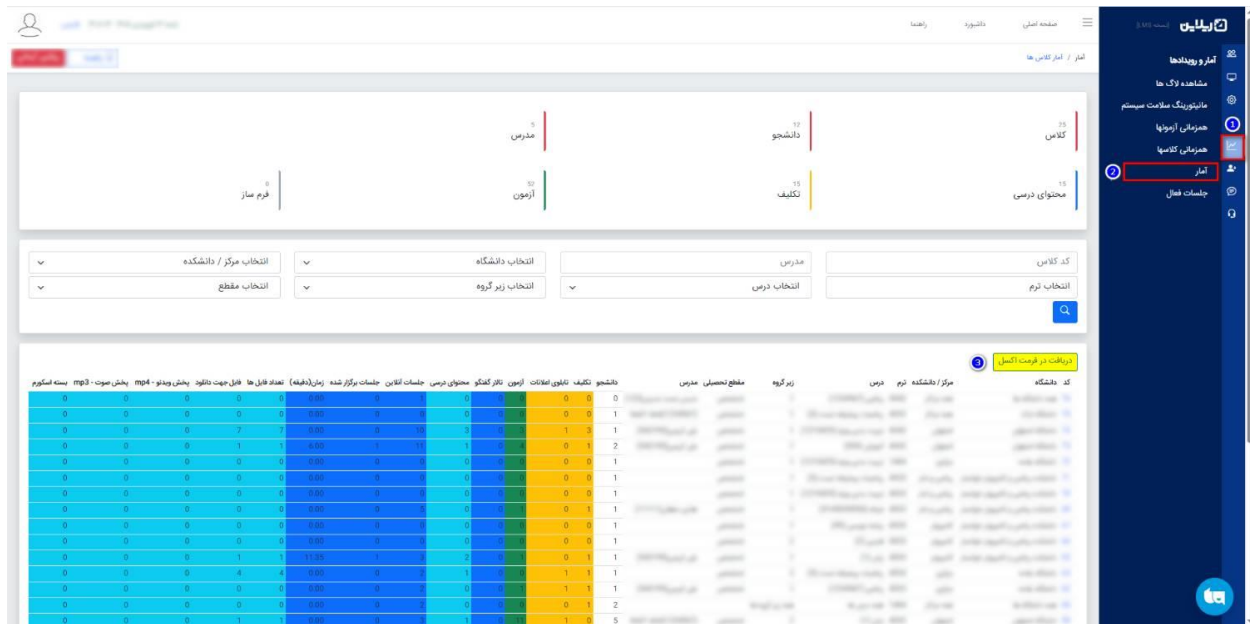
[کپی لینک مهمان](#)
[جلسات ضبط شده](#)
[انتقال جلسات ضبط شده به محتوا](#)

## ❖ نحوه گزارش گیری از جلسات آنلاین به چه صورت است؟

شما می توانید گزارشی کامل و دقیق در خصوص تمامی جلسات برگزار شده و فعالیت های صورت گرفته در سامانه را دریافت نمایید دو راه وجود دارد:

**آمار:** با انتخاب منو آمار و رویداد، زیر منو آمار را انتخاب کنید. در صفحه باز شده ترم، مقطع، مرکز و ... را می توانید فیلتر نمایید و بر روی آیکن جست و جو کلیک کنید. پس از اینکه جست و جو تکمیل شد بر روی دکمه دریافت در فرمت اکسل کلیک نمایید و گزارش مورد نظر را دریافت کنید. این گزارش شامل اطلاعاتی نظیر: • تعداد دانشجویان کلاس • میانگین حضور دانشجویان در جلسات برگزار شده کلاس بر اساس درصد • تعداد جلسات برگزار شده • تعداد جلسات آنلاین • مدت زمان جلسه آنلاین برگزار شده و ... می باشد.

**نکته:** توجه داشته باشید که گزارشات این قسمت بر اساس کلاس هست.



**جلسات آنلاین:** شما از طریق جلسات آنلاین نیز می توانید ۲ گزارش کامل و جامع دریافت نمایید. جهت دریافت این گزارشات، از منو کلاس ها، جلسات آنلاین را انتخاب کنید. بازه زمانی و ترم را فیلتر نمایید. همچنین می توانید از دیگر فیلتر های جستجو هم استفاده کنید. پس از انجام فرآیند جست و جو می توانید از طریق دو گزینه دریافت در فرمت اکسل و گزارش جلسات آنلاین برگزار شده اساتید در اکسل، گزارش مورد نظر را دریافت نمایید.



## نمونه تصویر گزارش دریافت در فرمت اکسل:

ردیف	نام کاربری	نام	نام خانوادگی	کلاس	مركز / دانشكده	کد ترم	درس	کد درس	انجام شده	جلسات برگزار شده	زمان (دقیقه)	تعداد جلسات
1	4042	یادش پیش دانشگهی	(12380)	348	مرکز آموزش	12380						
2	4042	کاربرد کامپیوتر نرم افزارهای تخصصی	(20038)	250	مرکز آموزش	20038						
3	4042	گزارش نویسی	(23330)	355	مرکز آموزش	23330						
4	4042	مدارهای الکترونیک	(25145)	350	مرکز آموزش	25145						
5	4042	نرم افزارهای گرافیکی در فعالیتهای فرهنگی	(31310)	277	مرکز آموزش	31310						
6	4042	نرم افزارهای گرافیکی در فعالیتهای فرهنگی	(31310)	334	مرکز آموزش	31310						
7	4042	رسماندادهای صنعتی ویژه	(32020)	221	مرکز آموزش	32020						
8	4042	تفسیر موضوعی قرآن	(321211)	45	مرکز آموزش	321211						
9	4042	حقوق مدنی خانواده	(31984)	435	مرکز آموزش	31984						
10	4042	نقض و معاضدت قضایی	(48813)	443	مرکز آموزش	48813						
11	4042	کارگاه خودگردان در صنایع نفت، گاز، پتروشیمی	(21255)	761	مرکز آموزش	21255						
12	4042	خدمات الکترونیک	(28553)	694	مرکز آموزش	28553						
13	4042	کارگاه زده اندازی آسانسور هیدرولیک	(31777)	694	مرکز آموزش	31777						
14	4042	تفسیر موضوعی قرآن	(321211)	516	مرکز آموزش	321211						
15	4042	تفسیر موضوعی قرآن	(321211)	516	مرکز آموزش	321211						
16	4042	عملیات فیزیکی در محیط کار و روشهای تنظیم	(47885)	725	مرکز آموزش	47885						
17	4042	مجموعه ششگانه	(10344)	865	مرکز آموزش	10344						
18	4042	روشهای جانمایی و دستگیرهای کندانس	(13188)	920	مرکز آموزش	13188						
19	4042	دانش خانواده و جمعیت	(221114)	939	مرکز آموزش	221114						
20	4042	موزیک و آواز و آهنگ	(23587)	905	مرکز آموزش	23587						
21	4042	ایمنی در آتش سوزی	(31489)	1005	مرکز آموزش	31489						
22	4042	ایمنی شبکه های برق رسانی	(31447)	966	مرکز آموزش	31447						

## نمونه تصویر گزارش جلسات برگزار شده اساتید در اکسل:

ردیف	نام کاربری	نام	نام خانوادگی	کلاس	مركز / دانشكده	کد درس	انجام شده	جلسات برگزار شده	زمان (دقیقه)	تعداد جلسات
1	1443	خدمات الکترونیک				28553		63	1	1
2	948	جرایم سایبری				10309		98	1	1
3	1491	گزارش نویسی				23330		56	2	2
4	1827	موسسه های آموزشی				14819		50	2	2
5	946	موزیک و آواز و آهنگ				23587		104	1	1
6	530	فکتورهای انسانی				31441		44	1	1
7	966	ایمنی شبکه های برق رسانی				31447		194	1	1
8	1694	الکترونیک صنعتی				5313		32	1	1
9	2618	مصالح ساختمانی				26313		78	1	1
10	2844	کاربری				20204		39	1	1
11	2340	مراجعه قضایی اختصاصی و شورای حل اختلاف				31371		2	2	2
12	1671	دانش خانواده و جمعیت				221114		8	1	1
13	1789	اندیشه اسلامی 1				221201		10	1	1
14	2409	حقوق جزای عمومی				11257		0	1	1
15	720	گزارش نویسی در مديکاري				23332		0	1	1
16	807	براهي کاربردی				12437		30	1	1
17	495	روانشناسی عمومی				12567		56	1	1
18	1978	فرهنگ عمومی				18509		45	1	1
19	2464	حفاظت فیزیکی امکان نظامی و حساس در بحران				11008		6	1	1
20	627	اصول و فنون مذاکره				31233		53	1	1
21	2753	فیزیک الکتروستاتیک و مغناطیس				18555		39	1	1
22	2083	حقوق مدنی 2 (اموال و مالکیت)				11399		21	1	1
23	784	پنج ها و چنانگده ها				6237		42	1	1
24	1604	ایمنی زندگی				221207		61	1	1

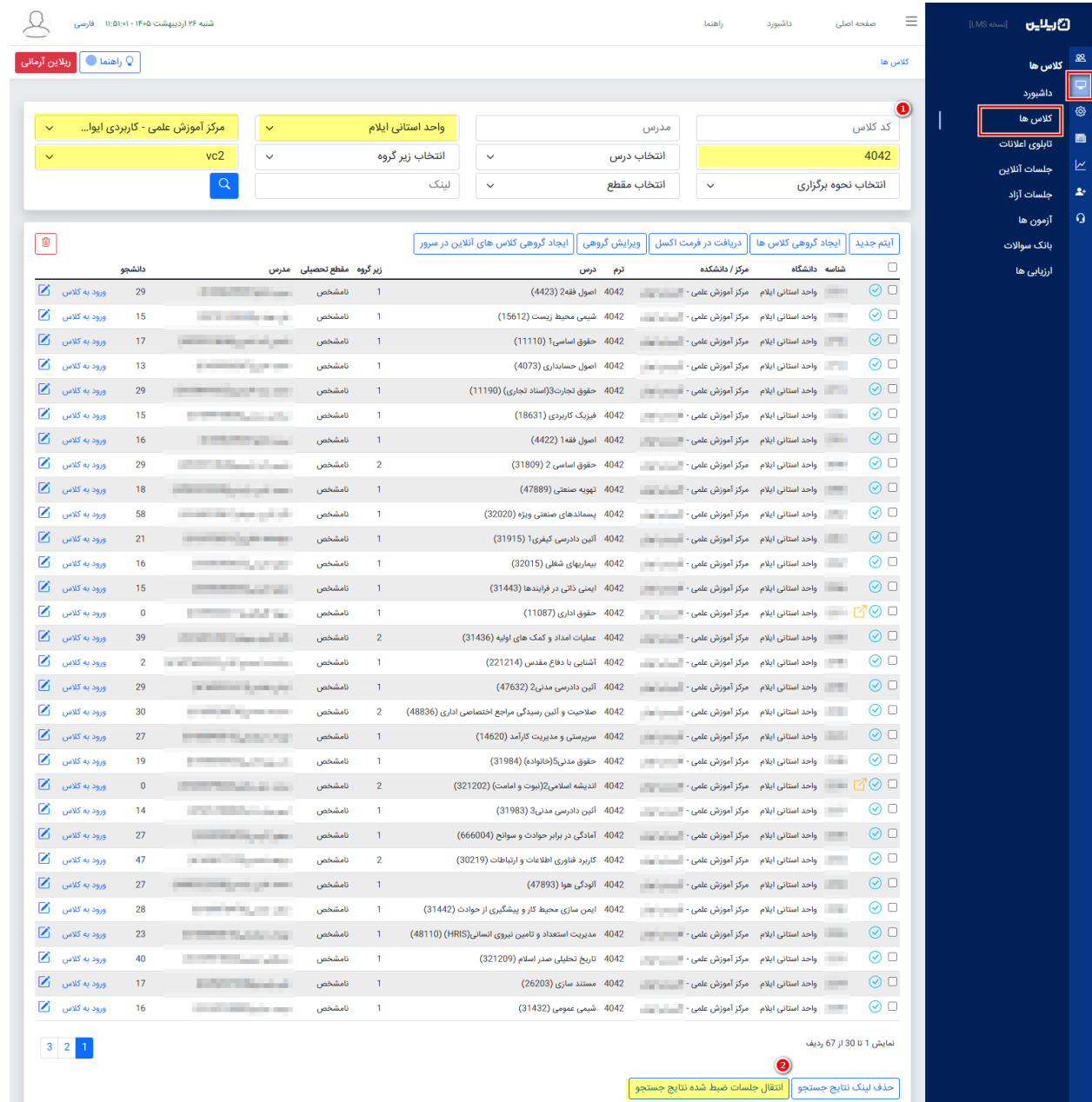
### ❖ نحوه انتقال لینک جلسات ضبط شده به بخش محتوا در صفحه کلاس چگونه است؟

در صورتی که بخواهید لینک کلاس را به یک سرور دیگری منتقل کنید و نگران از دست رفتن جلسات ضبط شده هستید می توانید به کمک این امکان ، ابتدا لینک جلسات ضبط شده را به محتوای کلاس منتقل کنید.

**نکته:** سرور قبلی برای پخش جلسات ضبط شده باید در دسترس باشد.

برای این منظور در منوی کلاس ها، زیر منوی کلاس ها وارد شوید. اطلاعات دانشگاه، ترم، مرکز، سرور را فیلتر کنید و دکمه انتقال جلسات ضبط شده نتایج جستجو را بزنید و روی ذخیره تغییرات بزنید.

بدین صورت جلسات ضبط شده کلاس ها به بخش محتوای کلاس انتقال داده می شوند و می توانید سرور کلاس را در صورت نیاز تغییر دهید تا کاربران بتوانند در ما بقی جلسات آنلاین شرکت داشته باشند.



The screenshot shows the 'Classes' management interface. At the top, there are filters for 'Center' (واحد استانی ایلام), 'Group' (انتخاب زیر گروه), and 'Course' (انتخاب درس). The main table lists classes with columns for 'Course Name', 'Term', 'Center', and 'Group'. A sidebar on the right contains navigation options like 'Classes', 'Dashboard', and 'Announcements'.

شماره	دانشگاه	مرکز / دانشکده	ترم	درس	زیر گروه	مقطع تحصیلی	مدرس	دانشجو
4042	واحد استانی ایلام	مرکز آموزش علمی -	4042	اصول فقه 2 (4423)	1	نامشخص	29	ورود به کلاس
4042	واحد استانی ایلام	مرکز آموزش علمی -	4042	شیمی محیط زیست (15612)	1	نامشخص	15	ورود به کلاس
4042	واحد استانی ایلام	مرکز آموزش علمی -	4042	حقوق اساسی 1 (11110)	1	نامشخص	17	ورود به کلاس
4042	واحد استانی ایلام	مرکز آموزش علمی -	4042	اصول خمابادری (4073)	1	نامشخص	13	ورود به کلاس
4042	واحد استانی ایلام	مرکز آموزش علمی -	4042	حقوق تجارت 3 (اسناد تجاری) (11190)	1	نامشخص	29	ورود به کلاس
4042	واحد استانی ایلام	مرکز آموزش علمی -	4042	فیزیک کاربردی (18631)	1	نامشخص	15	ورود به کلاس
4042	واحد استانی ایلام	مرکز آموزش علمی -	4042	اصول فقه 1 (4422)	1	نامشخص	16	ورود به کلاس
4042	واحد استانی ایلام	مرکز آموزش علمی -	4042	حقوق اساسی 2 (31809)	2	نامشخص	29	ورود به کلاس
4042	واحد استانی ایلام	مرکز آموزش علمی -	4042	تئویه صنعتی (47889)	1	نامشخص	18	ورود به کلاس
4042	واحد استانی ایلام	مرکز آموزش علمی -	4042	پسماندهای صنعتی ویژه (32020)	1	نامشخص	58	ورود به کلاس
4042	واحد استانی ایلام	مرکز آموزش علمی -	4042	آیین دادرسی کیفری 1 (31915)	1	نامشخص	21	ورود به کلاس
4042	واحد استانی ایلام	مرکز آموزش علمی -	4042	بیمارهای شغلی (32015)	1	نامشخص	16	ورود به کلاس
4042	واحد استانی ایلام	مرکز آموزش علمی -	4042	ایمنی ذاتی در فراردها (31443)	1	نامشخص	15	ورود به کلاس
4042	واحد استانی ایلام	مرکز آموزش علمی -	4042	حقوق اداری (11087)	1	نامشخص	0	ورود به کلاس
4042	واحد استانی ایلام	مرکز آموزش علمی -	4042	عمليات امداد و کمک های اولیه (31436)	2	نامشخص	39	ورود به کلاس
4042	واحد استانی ایلام	مرکز آموزش علمی -	4042	آشنایی با دفاع مقدس (221214)	1	نامشخص	2	ورود به کلاس
4042	واحد استانی ایلام	مرکز آموزش علمی -	4042	آیین دادرسی مدنی 2 (47632)	1	نامشخص	29	ورود به کلاس
4042	واحد استانی ایلام	مرکز آموزش علمی -	4042	صلاحیت و آئین رسیدگی مراجع اختصاصی اداری (48836)	2	نامشخص	30	ورود به کلاس
4042	واحد استانی ایلام	مرکز آموزش علمی -	4042	سرپرستی و مدیریت کارآمد (14620)	1	نامشخص	27	ورود به کلاس
4042	واحد استانی ایلام	مرکز آموزش علمی -	4042	حقوق مدنی 5 (خانواده) (31984)	1	نامشخص	19	ورود به کلاس
4042	واحد استانی ایلام	مرکز آموزش علمی -	4042	اندیشه اسلامی 2 (نوبت و امامت) (321202)	2	نامشخص	0	ورود به کلاس
4042	واحد استانی ایلام	مرکز آموزش علمی -	4042	آیین دادرسی مدنی 3 (31983)	1	نامشخص	14	ورود به کلاس
4042	واحد استانی ایلام	مرکز آموزش علمی -	4042	آمادگی در برابر حوادث و سوانح (666004)	1	نامشخص	27	ورود به کلاس
4042	واحد استانی ایلام	مرکز آموزش علمی -	4042	کاربرد فناوری اطلاعات و ارتباطات (30219)	2	نامشخص	47	ورود به کلاس
4042	واحد استانی ایلام	مرکز آموزش علمی -	4042	آلودگی هوا (47893)	1	نامشخص	27	ورود به کلاس
4042	واحد استانی ایلام	مرکز آموزش علمی -	4042	ایمن سازی محیط کار و پیشگیری از حوادث (31442)	1	نامشخص	28	ورود به کلاس
4042	واحد استانی ایلام	مرکز آموزش علمی -	4042	مدیریت استعداد و تامین نیروی انسانی (HRIS) (48110)	1	نامشخص	23	ورود به کلاس
4042	واحد استانی ایلام	مرکز آموزش علمی -	4042	تاریخ تحلیلی صدر اسلام (321209)	1	نامشخص	40	ورود به کلاس
4042	واحد استانی ایلام	مرکز آموزش علمی -	4042	مستند سازی (26203)	1	نامشخص	17	ورود به کلاس
4042	واحد استانی ایلام	مرکز آموزش علمی -	4042	شیمی عمومی (31432)	1	نامشخص	16	ورود به کلاس